



ПРАВИЛА БЕЗОПАСНОГО "НОВОГО ГОДА"

Некоторые меры пожарной безопасности, которые необходимо знать и выполнять:

Не разрешайте детям самостоятельно включать электрогирлянды и пользоваться электроприборами.

Не зажигайте на елках свечи и не украшайте их игрушками из горючих материалов.

Не используйте в помещении пиротехнические изделия (хлопушки, бенгальские огни, петарды и т.д.).

Установите елку на устойчивой подставке, вдали от отопительных приборов (печей и электрообогревателей).

Не оставляйте без присмотра включенные в электросеть электроприборы.

Не перегружайте электросеть! Пользуйтесь только исправными бытовыми электроприборами.

Основной причиной пожаров в Новогодние праздники является неосторожность при курении в нетрезвом состоянии.

Всегда помните о ПРАВИЛАХ ПОЖАРНОЙ БЕЗОПАСНОСТИ!

Украшайте елку только исправными электрическими гирляндами заводского изготовления.



С НОВЫМ ГОДОМ И РОЖДЕСТВОМ!

Памятка разработана отделом пропаганды и связи с общественностью Главного управления МЧС России по Республике Карелия

Телефон единой службы спасения - 01

ПРАВИЛА БЕЗОПАСНОГО ФЕЙЕРВЕРКА

Некоторые меры безопасности при использовании пиротехники которые необходимо знать и выполнять:



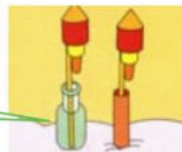
Для начала, заранее, на свету, внимательно прочитайте инструкцию по применению и четко соблюдайте её.

Не позволяйте детям пользоваться пиротехническими изделиями!




Не помещайте петарду в замкнутый объем - банку, ведро, бутылку! Используйте петарды только на открытом воздухе!

Ракету установите вертикально в пусковую трубку или пустую бутылку не менее чем на 1/3 длины палочки стабилизатора.



Не запускайте фейерверки и петарды с рук.



Никогда не задерживайте горящую петарду в руках! Не бросайте горящие петарды в людей и животных.

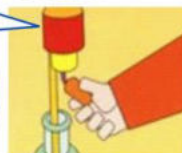


Не запускайте пиротехнические изделия вблизи линий электропередач, высотных зданий, с балконов домов и при сильном ветре.

Не наклоняйтесь над пиротехническим изделием при поджиге фитиля.

Не приближайтесь к горячей петарде ближе, чем на 5-10 м!

Снимите (при наличии) красный защитный колпачок с нижней части ракеты, для того чтобы освободить фитиль.



Поджигать фитиль следует на расстоянии вытянутой руки затем немедленно удалиться на расстояние не менее 20 м.



Памятка разработана отделом пропаганды и связи с общественностью Главного управления МЧС России по Республике Карелия